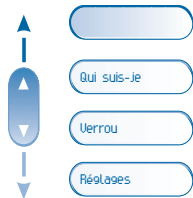


Combiné téléphonique



Navigation



**Navigateur Haut-Bas** : permet de naviguer dans la page d'accueil, dans les menus ou dans une zone de texte lors de la saisie de caractères.

La page d'accueil se compose de :

- Informations sur l'état du poste (poste verrouillé, renvoi, ...).
- Date et heure.
- Fonctions de programmation et de configuration du poste.



**Touche OK** : permet de valider les différents choix et options proposés en cours de programmation ou de configuration.



**Touche Retour/Sortie** : pour remonter d'un niveau (appui court) ou revenir à la page d'accueil (appui long). Cette touche permet également de corriger la saisie d'un caractère.

Touches de fonction et touches programmables



**Touche Information** : permet d'obtenir des informations sur les touches pré-programmées, d'accéder à la programmation ou à la configuration du poste.



**Touche Répertoire** : touche répertoires pour accéder à votre répertoire personnel (appui court) ou à l'appel par le nom (appui long ou double appui).



**Touches de fonctions préprogrammées et touche programmable**

Le voyant est allumé lorsque la fonction associée à la touche est activée.

Le bloc de 6 touches est composé de\* :

- deux touches de ligne,
- une touche "renvoi immédiat ou annulation du renvoi",
- une touche "conférence",
- une touche "transfert",
- une touche d'appel direct à programmer.

Touches audios



**Touche Raccrocher** : pour terminer un appel.



**Touche Mains libres/Haut-parleur** : pour prendre une ligne ou répondre à un appel sans décrocher (Alcatel 4008/4018).

- Allumée fixe en mode mains libres ou en mode casque (appui court).
- Clignotement en mode haut-parleur (appui long).



**Touche Interphonie/Secret** :

- En conversation : appuyer sur cette touche pour que votre correspondant ne vous entende plus.
- Poste au repos : appuyer sur cette touche pour répondre automatiquement aux appels sans avoir à décrocher (Alcatel 4008/4018).



Pour augmenter ou diminuer le volume du haut-parleur, du combiné ou de la sonnerie

Touches de fonction



**Touche Messagerie pour accéder aux différents services de messagerie** :

le clignotement de cette touche signale la présence d'un nouveau message vocal ou d'un nouveau message texte.



**Touche "Bis"** : pour rappeler le dernier numéro émis.

Personnaliser votre poste

Modifier votre mot de passe



suivre les instructions affichées à l'écran

Verrouiller / Déverrouiller votre poste



suivant les instructions affichées à l'écran, entrer votre mot de passe ou valider\*

Régler votre sonnerie



configurer la sonnerie (mélodie, volume, mode,...) en suivant les instructions affichées à l'écran

pour revenir à l'écran d'accueil (appui long)

Régler le contraste de votre écran



augmenter ou diminuer le contraste



valider

pour revenir à l'écran d'accueil (appui long)

Téléphoner

Connaître le numéro de votre téléphone



affichage de votre numéro de téléphone

pour revenir à l'écran d'accueil (appui long)

Etablir un appel



décrocher

mains libres (Alcatel 4008/4018)

touche d'appel programmée



appeler par votre répertoire personnel

numérotage directement

Pour un appel à l'extérieur, composer le numéro d'accès à l'extérieur avant le numéro de votre correspondant.



## Recevoir un appel



## Rappeler



## Faire une demande de rappel sur poste occupé



## Messagerie vocale

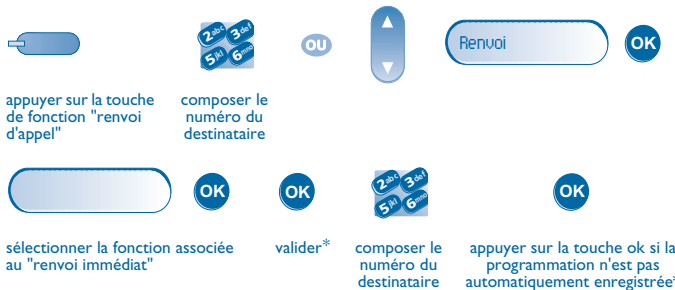
### Consulter votre messagerie vocale

Le clignotement de cette touche signale la présence d'un nouveau message vocal ou d'un nouveau message texte.

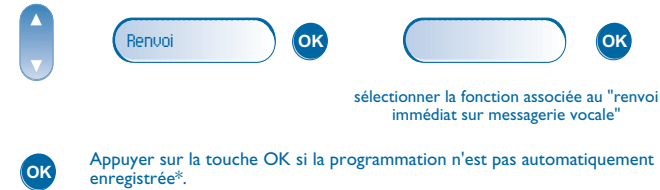


## Renvoyer vos appels

### Renvoyer vos appels vers un autre numéro



## Renvoyer vos appels vers votre boîte vocale



## A votre retour, annuler tous les renvois



## En cours de communication

### Émettre en fréquences vocales

En cours de communication, vous devez parfois émettre des codes en fréquences vocales, par exemple dans le cadre d'un serveur vocal, d'un standard automatique ou d'un répondeur consulté à distance. La fonction est automatiquement annulée avec l'arrêt de la communication.



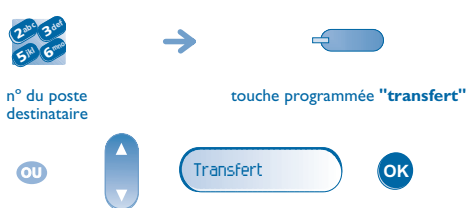
## Appeler un second correspondant

En communication, pour appeler un deuxième correspondant :



## Transférer un appel

En communication, pour transférer votre correspondant sur un autre poste :



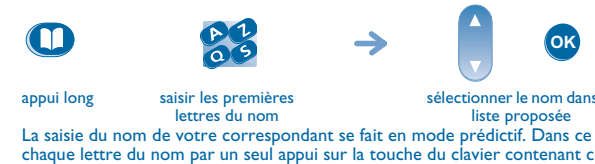
## Converser avec deux correspondants (conférence)

En communication avec un correspondant, un deuxième est en attente.



## Répertoires

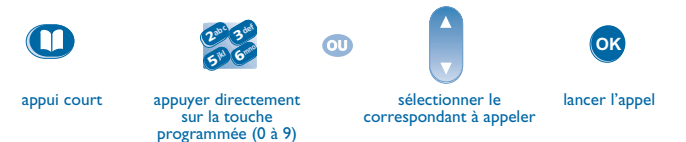
### Appeler votre correspondant par son nom\*



### Programmer les touches du répertoire personnel



### Appeler par le répertoire personnel



## Garantie et clauses

Ce document décrit les services offerts par les postes Alcatel 4008/4018/4019 raccordés à un système Alcatel OmniPCX Office ou Alcatel OmniPCX Enterprise. Pour en savoir plus, vous pouvez consulter le manuel d'utilisation de votre poste Alcatel 4008/4018 (poste IP) ou Alcatel 4019 (poste numérique). I contactez votre installateur.

Attention, ne mettez jamais votre poste téléphonique en contact avec l'eau. Toutefois, pour nettoyer votre poste, vous pouvez utiliser un chiffon doux légèrement humidifié. N'utilisez jamais de solvants (trichloréthylène, acétone, etc.) qui risquent d'endommager les surfaces plastiques de votre poste. Ne jamais vaporiser de produits nettoyants.

L'écouteur et la zone du microphone du combiné peuvent attirer des objets métalliques pouvant être dangereux pour l'oreille.

Les libellés ne sont pas contractuels et peuvent être soumis à des modifications. Certaines fonctions de votre poste dépendent de la configuration du système et de l'activation d'une clé logicielle.

CE : Nous, **Alcatel Business Systems**, déclarons que les produits Alcatel 4008, 4018 et 4019 sont conformes aux exigences essentielles de la Directive 1999/5/CE du Parlement Européen et du Conseil. Une copie de l'original de cette déclaration de conformité peut être obtenue par l'intermédiaire de votre installateur.

\* dépendant de votre système téléphonique, contacter votre installateur ou consulter le manuel utilisateur correspondant.



La collecte de ces produits en fin de vie doit être opérée de manière sélective. Alcatel Business Systems se réserve le droit, dans l'intérêt de sa clientèle, de modifier sans préavis les caractéristiques de ses produits. Copyright© Alcatel Business Systems 2006. Tous droits réservés.