



Inserm

La science pour la santé
From science to health

Département des Ressources Humaines
Bureau de la Politique Sociale
Elections

ELECTIONS AUX COMMISSIONS ADMINISTRATIVES PARITAIRES DE L'INSERM (MANDATURE 2019 - 2023)

PROCES-VERBAL EN DATE DU 7 décembre 2018

Le bureau de vote,

Vu le décret n° 82-451 du 28 mai 1982 modifié relatif aux commissions administratives paritaires ;

Vu le décret n° 83-975 du 10 novembre 1983 modifié relatif à l'organisation et au fonctionnement de l'Institut national de la santé et de la recherche médicale ;

Vu le décret n° 83-1260 du 30 décembre 1983 modifié fixant les dispositions statutaires communes aux corps de fonctionnaires des établissements publics scientifiques et technologiques, ensemble le décret n° 84-1206 du 28 décembre 1984 modifié, relatif aux statuts particuliers des corps de fonctionnaires de l'Institut National de la Santé et de la Recherche Médicale ;

Vu l'arrêté du 8 février 2001 modifié, instituant les commissions administratives paritaires compétentes à l'égard des personnels de l'Institut national de la santé et de la recherche médicale ;

Vu la décision du Président de l'Institut national de la santé et de la recherche médicale du 10 septembre 2018 fixant les modalités d'élections au Comité technique d'établissement public, aux Commissions administratives paritaires compétentes à l'égard des corps des directeurs de recherche, des chargés de recherche, ingénieurs de recherche, ingénieurs d'études, assistants ingénieurs, techniciens de la recherche et secrétaires d'administration de la recherche et adjoints techniques de la recherche, à la Commission consultative paritaire de l'Institut national de la santé et de la recherche médicale et, pour ce qui concerne les personnels de l'Etablissement, au comité technique ministériel de l'enseignement supérieur et de la recherche ;

Vu la décision du Président de l'Institut national de la santé et de la recherche médicale du 9 octobre 2018 portant création d'un bureau de vote,


Dresse le procès-verbal suivant :

Article 1 – Après décompte du nombre de votants et des suffrages valablement exprimés pour chaque commission administrative paritaire, le bureau de vote a procédé à la répartition des sièges entre listes candidates ainsi qu'elle figure en annexe au présent procès-verbal.


Article 2 – Sont déclarés élus, titulaires et suppléants, selon les listes de candidatures concernées, les candidats désignés en annexe présent procès-verbal.


Article 3 – Les résultats sont proclamés ce jour.

Le Président du bureau de vote



P-E SINGET


Les délégués des listes de candidats



SNRS-CGT



Sgen-cfdt Rech. EPST

Jean-Luc CARRIERE


Maude Legall SNCS FSU



Florence Bayeux
SNPTES


Catherine PATEL-MASSOAS
SNPTES


Elections professionnelles 2018 - CAP

Scrutin de liste à la représentation proportionnelle à la plus forte moyenne à un tour

CAP N° 1

DIRECTEURS DE RECHERCHE

Annexe 1 au Procès verbal

Informations sur le Scrutin

Nombre d'inscrits	838	Nombre de votants	252	Bulletins blancs	8	Bulletins nuls	0
QE =						30%	

Calcul du Quotient Electoral

Total des Suffrages Exprimés	244	Divisé par	/	nombre de sièges	5	QE	48,8
------------------------------	-----	------------	---	------------------	---	----	------

Répartition des sièges

	Nombre de voix obtenues (VO)	Nombre de sièges obtenus au quotient (VO/QE)	Moyenne 1 : VO/(nombre de siège déjà attribué+1)	Moyenne 2 : VO/(nombre de siège déjà attribué+1)	Moyenne 3 : VO/(nombre de siège déjà attribué+1)	Moyenne 4 : VO/(nombre de siège déjà attribué+1)	Moyenne 5 : VO/(nombre de siège déjà attribué+1)	Moyenne 6 :	
								VO/(nombre de siège attribué+1)	Total des sièges attribués
SGEN-CFDT Recherche EPST	104	2,13114754	34,666667	34,666667	34,666667	34,666667	34,666667	34,6667	2
SNCS FSU	107	2,19262295	35,666667	26,75	26,75	26,75	26,75	26,75	3
SNPTES	33	0,67622951	33	33	33	33	33	33	0
Sièges restants									0

Désignation des membres élus

DRE	DR1		DR2	
	titulaires	suppléants	titulaires	suppléants
SGEN-CFDT Recherche EPST	Dominique COSTAGLIOLA	Rodolphe FISCHWEISTER	Florent DE VATHAIRE	Luis GARCIA-LARREA
SNCS-FSU			Christos CHATZIANTONIOU	Françoise REDINI
SNPTES				

Fait à Paris, le 5 décembre 2014

Marie-Jeanne Joffe

Cedric

CPM SNCS CO

SNPTES

M.

Elections professionnelles 2018 - CAP

Scrutin de liste à la représentation proportionnelle à la plus forte moyenne à un tour

Annexe 1 au Procès verbal

CAP N° 3

INGENIEURS DE RECHERCHE

Informations sur le Scrutin

Nombre d'inscrits	485	Nombre de votants	201	Bulletins blancs	2	Bulletins nuls	2
-------------------	-----	-------------------	-----	------------------	---	----------------	---

41%

Calcul du Quotient Electoral

Total des Suffrages Exprimés	199	Divisé par	/	nombre de sièges	5	QE	39,8
------------------------------	-----	------------	---	------------------	---	----	------

Répartition des sièges

	Nombre de voix obtenues (VO)	Nombre de sièges obtenus au quotient (VO/QE)	Moyenne 1 : VO/(nombre de siège déjà attribué+1)	Moyenne 2 : VO/(nombre de siège déjà attribué+1)		Moyenne 3 : VO/(nombre de siège déjà attribué+1)	Moyenne 4 : VO/(nombre de siège déjà attribué+1)	Moyenne 5 : VO/(nombre de siège déjà attribué+1)	Moyenne 6 : VO/(nombre de siège déjà attribué+1)	Total des sièges attribués
				titulaires	suppléants					
SGEN-CFDT Recherche EPST	85	2,13567839	28,3333333	28,3333333	28,3333333	28,3333333	28,3333333	28,3333333	28,3333	2
SNPTES	56	1,40703518	28	28	28	28	28	28	28	1
SNTRS-CGT	58	1,45728643	19,3333333	19,3333333	19,3333333	19,3333333	19,3333333	19,3333333	19,3333	2
Sièges restants										1

Désignation des membres élus

	IRHC		IR1		IR2	
	titulaires	suppléants	titulaires	suppléants	titulaires	suppléants
SGEN-CFDT Recherche EPST	Hélène GARY	Frédéric FIORE			Olivier FERAUD	Caroline BARRY
SNPTES			MAC LEGRÉS	SONNIE		
SNTRS-CGT			Ibrahima DIALLO	Boris MATROT	Sylvie FABREGA	Hélène DAGNAC

Fait à Paris, le 7 décembre 2018

Amélie Jais

Cella

SNPTES CGT

SNPTES

Elections professionnelles 2018 - CAP

Scrutin de liste à la représentation proportionnelle à la plus forte moyenne à un tour

CAP N° 4

INGENIEURS D'ETUDES

Annexe 1 au Procès verbal

Informations sur le Scrutin

Nombre d'inscrits	Nombre de votants	Bulletins blancs	Bulletins nuls
825	333		3

40%

Calcul du Quotient Electoral

Total des Suffrages Exprimés	Divisé par	nombre de sièges	QE
330	/	4	82,5

Répartition des sièges

	Nombre de voix obtenues (VO)	Nombre de sièges obtenus au quotient (VO/QE)	Moyenne 1 : VO/(nombre de siège déjà attribué+1)		Moyenne 2 : VO/(nombre de siège déjà attribué+1)		Moyenne 3 : VO/(nombre de siège déjà attribué+1)		Moyenne 4 : VO/(nombre de siège déjà attribué+1)		Moyenne 5 : VO/(nombre de siège déjà attribué+1)		Moyenne 6 : VO/(nombre de siège déjà attribué+1)		Total des sièges attribués
			VO/(nombre de siège déjà attribué+1)	VO/(nombre de siège déjà attribué+1)	VO/(nombre de siège déjà attribué+1)	VO/(nombre de siège déjà attribué+1)	VO/(nombre de siège déjà attribué+1)	VO/(nombre de siège déjà attribué+1)	VO/(nombre de siège déjà attribué+1)	VO/(nombre de siège déjà attribué+1)	VO/(nombre de siège déjà attribué+1)	VO/(nombre de siège déjà attribué+1)			
SGEN-CFDT Recherche EPST	135	1,63636364	1	67,5	1	45	45	45	45	45	45	45	45	2	
SNPTES	98	1,18787879	1	49		49	49	49	49	49	49	49	49	1	
SNTRS-CGT	97	1,17575758	1	48,5		48,5	48,5	48,5	48,5	48,5	48,5	48,5	48,5	1	
Sièges restants			1			0	0	0	0	0	0	0	0	0	

Désignation des membres élus

IEHC	IECN	titulaires	suppléants
SGEN-CFDT Recherche EPST		Josiane SAGE-PREAT	Stéphanie MASSARE
SNPTES		Frédérique INDISSOLV ^{INDISSOLV}	Chantal RIPOLL
SNTRS-CGT			Françoise GAUDIN
			Arnaud VANDEN

Fait à Paris, le 7 décembre 2018

Quelque partie

[Signature]

SNPTES

[Signature]

Elections professionnelles 2018 - CAP

Scrutin de liste à la représentation proportionnelle à la plus forte moyenne à un tour

CAP N° 5

ASSISTANTS INGENIEURS

Annexe 1 au Procès verbal

Informations sur le Scrutin

Nombre d'inscrits	214	Bulletins blancs	Bulletins nuls
589			4

36%

Calcul du Quotient Electoral

Total des Suffrages Exprimés	nombre de sièges	QE
210	2	105

Répartition des sièges

	Nombre de voix obtenues (VO)	Nombre de sièges obtenus au quotient (VO/QE)	Moyenne 1 : VO/(nombre de siège déjà attribué+1)		Moyenne 2 : VO/(nombre de siège déjà attribué+1)		Moyenne 3 : VO/(nombre de siège déjà attribué+1)		Moyenne 4 : VO/(nombre de siège déjà attribué+1)		Moyenne 5 : VO/(nombre de siège déjà attribué+1)		Moyenne 6 : VO/(nombre de siège déjà attribué+1)		Total des sièges attribués
SGEN-CFDT Recherche EPST	84	0,8	0	84	1	42	42	42	42	42	42	42	42	42	1
SNPTES	61	0,58095238	0	61		61	61	61	61	61	61	61	61	61	0
SNTRS-CGT	65	0,61904762	0	65		65	32,5	32,5	32,5	32,5	32,5	32,5	32,5	32,5	1
Sièges restants			2		1										

Désignation des membres élus

	titulaires	suppléants
SGEN-CFDT Recherche EPST	Denis GREUET	Valérie MANCEAU
SNPTES		
SNTRS-CGT	Nathalie SERVEL	Florence BORDU

Fait à Paris, le 7 décembre 2018

(Signature)

(Signature)

(Signature)

Elections professionnelles 2018 - CAP

Scrutin de liste à la représentation proportionnelle à la plus forte moyenne à un tour

CAP N° 6

TECHNICIENS DE LA RECHERCHE
ET SECRETAIRES
D'ADMINISTRATION DE LA
RECHERCHE

Annexe 1 au Procès verbal

Informations sur le Scrutin

Nombre d'inscrits	1044	Nombre de votants	336	Bulletins blancs	13	Bulletins nuls	13
-------------------	------	-------------------	-----	------------------	----	----------------	----

32%

Calcul du Quotient Electoral

Total des Suffrages Exprimés	323	Divisé par	/	nombre de sièges	6	QE	53,8333333
------------------------------	-----	------------	---	------------------	---	----	------------

Répartition des sièges

	Nombre de voix obtenues (VO)	Nombre de sièges obtenus au quotient (VO/QE)	Moyenne 1 : VO/(nombre de siège déjà attribué+1)		Moyenne 2 : VO/(nombre de siège déjà attribué+1)		Moyenne 3 : VO/(nombre de siège déjà attribué+1)		Moyenne 4 : VO/(nombre de siège déjà attribué+1)		Moyenne 5 : VO/(nombre de siège déjà attribué+1)		Moyenne 6 : VO/(nombre de siège déjà attribué+1)		Total des sièges attribués
			VO	Q	VO	Q	VO	Q	VO	Q	VO	Q	VO	Q	
SGEN-CFDT Recherche EPST	95	1,76470588	1	47,5	1	31,666667	31,666667	31,666667	31,666667	31,666667	31,666667	31,6667	31,6667	2	
SNPTES	86	1,59752322	1	43	43	43	43	43	43	43	43	43	43	1	
SNTRS-CGT	142	2,6377709	2	47,333333	47,333333	1	35,5	35,5	35,5	35,5	35,5	35,5	35,5	3	
Sièges restants			2		0		0		0			0		0	

Désignation des membres élus

	TCE		TCS		TCN	
	titulaires	suppléants	titulaires	suppléants	titulaires	suppléants
SGEN-CFDT Recherche EPST	Lydia GUENNEC	Marie-Agnès VITTOZ			Sandrine GESCHIER	Sophie GALIER
SNPTES			ESTELLE KONING	Audina DE TAPA		
SNTRS-CGT	Florence LESECCQ	Philippe MARTIN	Sylvie THOMASSEAU	Tassadite JUPITER	Bertrand MORACHE	Jocelyne NEGİ

Fait à Paris, le 7 décembre 2018

Marie-Agnès Vittoz

Philippe Martin

Sandrine Geschier

Sophie Galier

Estelle Koning

Audina de Tapa

Bertrand Morache

Jocelyne Negi

Elections professionnelles 2018 - CAP

Scrutin de liste à la représentation proportionnelle à la plus forte moyenne à un tour

Annexe 1 au Procès verbal

CAP N° 7

ADJOINTS TECHNIQUES DE LA RECHERCHE

Informations sur le Scrutin

Nombre d'inscrits	19	Bulletins blancs	Bulletins nuls
99			1

19%

Calcul du Quotient Electoral

Total des Suffrages Exprimés	Divisé par	2	QE
18	/	2	9

Répartition des sièges

	Nombre de voix obtenues (VO)	Nombre de sièges obtenus au quotient (VO/QE)	Moyenne 1 : VO/(nombre de siège déjà attribué+1)		Moyenne 2 : VO/(nombre de siège déjà attribué+1)	Moyenne 3 : VO/(nombre de siège déjà attribué+1)		Moyenne 4 : VO/(nombre de siège déjà attribué+1)	Moyenne 5 : VO/(nombre de siège déjà attribué+1)		Moyenne 6 : VO/(nombre de siège déjà attribué+1)	Total des sièges attribués
			6	1		3	3		3	3		
SGEN-CFDT Recherche EPST	6	0,66666667	6	1	3	3	3	3	3	3	3	1
SNPTES	6	0,66666667	6									
SNTRS-CGT	6	0,66666667	6	1	3	3	3	3	3	3	3	1
Sièges restants												
			2	0	0	0	0	0	0	0	0	

Désignation des membres élus

	ATP1		ATP2	
	titulaires	suppléants	titulaires	suppléants
SGEN-CFDT Recherche EPST	Mourad OUCHENE	Jean-Baptiste BERNARD		
SNPTES				
SNTRS-CGT			Michael BRICKER	Thomas GUESNAY

Fait à Paris, le 7 décembre 2018

Quinquin

CEB

SNPTES

1